

GF - ANEXO 1

**RELATÓRIO DE GESTÃO FISCAL
DEMONSTRATIVO DA DESPESA COM PESSOAL
ORÇAMENTOS FISCAL E DA SEGURIDADE SOCIAL - PERÍODO DE REFERÊNCIA : 3º Quadrimestre / 2019**

R\$ 1,00

DESPESA COM PESSOAL	DESPESA EXECUTADAS (últimos 12 Meses)												INSCRITAS EM P.N.O. PROCESSADOS	
	Jan/2019	Fev/2019	Mar/2019	Abr/2019	Mai/2019	Jun/2019	Jul/2019	Ago/2019	Sep/2019	Out/2019	Nov/2019	Dez/2019		Ult. 12 Meses
DESPESA BRUTA COM PESSOAL (I)	23.677.812,78	21.445.674,45	21.756.484,17	20.866.558,24	24.803.284,06	30.012.015,71	23.575.673,44	21.402.590,56	23.894.148,69	21.028.724,98	23.052.323,28	32.569.168,46	286.076.958,92	2.195.284,92
Pessoal Ativo	17.372.112,26	14.870.307,43	15.250.292,23	14.210.245,27	18.161.355,32	20.227.877,21	16.836.409,43	14.632.750,88	17.287.864,11	14.437.514,84	16.164.860,68	22.490.056,05	201.980.355,71	2.173.34,93
Vencimentos, Vantagens e Outras Despesas Variáveis	15.305.553,71	12.822.188,29	12.359.519,71	13.651.475,77	13.576.504,51	18.668.061,56	13.682.725,42	12.841.019,63	13.809.681,04	11.250.287,72	14.122.116,72	22.007.088,07	174.096.229,25	-669.228,66
Obrigações Patronais	2.015.919,56	2.048.029,12	2.881.952,79	555.780,73	4.574.859,56	1.554.553,99	3.144.335,77	1.759.590,41	3.470.600,31	3.175.168,11	2.040.461,64	449.046,10	27.161.718,09	1.945.655,41
Benefícios Previdenciários	500.638,99	6.079,52	9.209,73	11.088,77	9.991,45	14.861,66	9.341,24	13.150,64	7.582,76	12.059,01	22.282,32	33.921,88	202.408,37	596.712,18
Pessoal Inativo e Pensionista	6.305.700,52	6.575.303,02	6.474.836,44	6.653.486,47	6.593.828,04	9.218.754,50	6.623.674,01	6.728.149,88	6.533.221,58	6.624.400,14	6.815.824,70	10.003.806,41	65.518.597,71	4.519,99
Aposentadorias, Reservas e Reformas	5.269.590,22	5.765.362,49	5.729.207,91	5.805.798,14	5.832.663,10	8.595.944,96	5.872.588,23	5.933.869,50	5.791.006,89	6.042.764,81	6.042.764,81	8.647.558,85	75.644.815,23	4.519,99
Pensões	735.770,20	749.940,53	746.628,53	757.688,33	761.174,94	1.132.907,54	751.085,78	792.280,38	742.114,69	755.632,11	773.059,89	1.158.249,56	9.874.182,48	0,00
Outras Despesas Previdenciárias	0,00	0,00	0,00	0,00	0,00	0,00	0,00	0,00	0,00	0,00	0,00	0,00	0,00	0,00
Outras Despesas de Pessoal Decorrentes de Contratos de Terço, (art.18, §1º LRF)	0,00	52.064,00	40.659,50	42.726,50	48.890,50	55.941,00	57.598,00	53.090,00	53.063,00	46.810,00	51.628,00	75.304,00	571.505,50	7.630,00
Despesas não Computadas (art. 19, § 1º da LRF) (II)	6.140.077,37	6.222.568,48	6.326.056,76	6.441.486,05	6.414.458,63	9.539.551,13	6.461.703,96	6.502.220,61	6.438.149,40	6.470.074,43	6.532.517,95	9.723.001,68	83.198.823,07	2.316,32
Despesas por Demissão e Incentivos à Demissão Voluntária	0,00	18,00	0,00	33.722,74	0,00	0,00	0,00	0,00	0,00	0,00	0,00	0,00	33.740,74	0,00
Jacorenes de Decisão Judicial	0,00	0,00	0,00	0,00	0,00	0,00	0,00	0,00	0,00	0,00	0,00	0,00	0,00	0,00
Despesas de Exercícios Anteriores	0,00	0,00	0,00	0,00	0,00	0,00	0,00	0,00	0,00	0,00	0,00	0,00	0,00	0,00
nativos e Pensionistas com Recursos Vinculados	6.140.077,37	6.222.550,48	6.326.056,76	6.407.763,31	6.414.458,63	9.539.551,13	6.461.703,96	6.502.220,61	6.438.149,40	6.470.074,43	6.532.517,95	9.723.001,68	83.198.823,07	2.316,32
DESPESA LÍQUIDA COM PESSOAL (III) = (I - II)	17.597.735,41	15.218.105,97	15.440.427,41	14.385.072,19	18.388.825,43	20.472.243,58	17.058.519,86	14.900.269,95	17.455.999,29	14.638.650,55	16.539.805,43	22.846.166,78	204.486.025,95	2.193.106,60
APURAÇÃO DO CUMPRIMENTO DO LIMITE LEGAL														
CEIXTA CORRENTE LÍQUIDA - ROL (IV)													520.637.751,41	% SOBRE A RCL AJUSTADA
Transferências obrigatórias de União relativas às emendas individuais (V) (§13, art. 166 da CF)													0,00	
RECEITA CORRENTE LÍQUIDA AJUSTADA (VI)													520.637.751,41	
ESPESSA TOTAL COM PESSOAL - DTP (VII) = (IIIa + IIIb)													207.063.144,45	39,77%
MITÉ MÁXIMO (VIII) (Inscos I, II e III, art. 20 da LRF)													281.144.385,76	54,00%
MITÉ PRUDENCIAL (IX) = (0,95 x VIII) (parágrafo único do art. 22 da LRF)													267.087.166,47	51,30%
MITÉ DE ALERTA (X) = (0,90 x VIII) (Insciso II do §1º do art. 59 da LRF)													253.029.947,19	48,60%

Mônica Peres Carvalho
Mônica Peres Carvalho
Gerente de Contabilidade
CPF: 082.787.157-40
RCRJ/1021670-9-Mat. 15657

Leonardo Ribeiro de Oliveira
Leonardo Ribeiro de Oliveira
Secretário Municipal de Fazenda
Matr. 11470-1/2019

Rodrigo Drable Costa
Rodrigo Drable Costa
Controlador Geral do Município
Mat. 17372 OAB/RJ 119.661

HEFE DO PODER EXECUTIVO: RODRIGO DRABLE COSTA
RESPONSÁVEL PELO CONTROLE INTERNO: RODRIGO AMORIM CAMARGO
RESPONSÁVEL PELA ADMINISTRAÇÃO FINANCEIRA: LEONARDO RAMOS DE OLIVEIRA

MUNICÍPIO DE BARRA MANSA
RELATÓRIO DE GESTÃO FISCAL
DEMONSTRATIVO DA DÍVIDA CONSOLIDADA
ORÇAMENTOS FISCAL E DA SEGURIDADE SOCIAL
PERÍODO DE REFERÊNCIA : 3º Quadrimestre / 2019

LRF, art 55, inciso I, alínea "b" - Anexo 2

R\$ 1,00

DÍVIDA CONSOLIDADA	SALDO EXERCÍCIO ANTERIOR	SALDO DO EXERCÍCIO DE 2019		
		1º Quadrimestre	2º Quadrimestre	3º Quadrimestre
DÍVIDA CONSOLIDADA - DC (I)	81.594.451,4	95.799.089,0	87.783.190,9	104.779.279,7
Dívida Mobiliária	0,0	0,0	0,0	0,0
Dívida Contratual	44.637.172,3	56.106.186,1	51.551.459,2	49.577.430,2
Empréstimos	3.254.819,5	1.624.914,5	3.286.745,8	3.254.819,5
Internos	0,0	1.624.914,5	3.286.745,8	3.254.819,5
Externos	3.254.819,5	0,0	0,0	0,0
Reestruturação da Dívida de Estados e Municípios	0,0	0,0	0,0	0,0
Financiamentos	2.934.113,3	16.042.373,5	502.558,4	533.148,3
Internos	2.321.111,2	15.429.371,4	13.061,1	91.018,9
Externos	613.002,1	613.002,1	489.497,3	442.129,4
Parcelamento e Renegociação de dívidas	38.448.239,5	38.438.898,1	47.762.155,0	45.789.462,4
De Tributos	0,0	0,0	0,0	0,0
De Contribuições Previdenciárias	38.448.239,5	38.438.898,1	47.762.155,0	45.789.462,4
De Demais Contribuições Sociais	0,0	0,0	0,0	0,0
Do FGTS	0,0	0,0	0,0	0,0
Com Instituição Não Financeira	0,0	0,0	0,0	0,0
Demais Dívidas Contratuais	0,0	0,0	0,0	0,0
Precatórios Posteriores a 5.5.2000 (inclusive)	36.957.279,1	39.692.902,9	36.231.731,7	55.201.849,5
Outras Dívidas	0,0	0,0	0,0	0,0
DEDUÇÕES(II)'	28.094.944,8	54.937.786,2	42.388.506,1	59.469.896,3
Disponibilidade de Caixa Bruto	71.281.014,1	84.928.302,8	63.069.337,5	79.549.815,1
(-) Restos a Pagar Processados	43.186.069,3	29.990.516,6	20.680.831,4	20.079.918,8
Demais Haveres Financeiros	0,0	0,0	0,0	0,0
DÍVIDA CONSOLIDADA LÍQUIDA - DCL (III) = (I - II)	53.499.506,6	40.861.302,8	45.394.684,8	45.309.383,4
RECEITA CORRENTE LÍQUIDA - RCL	482.822.171,1	513.672.150,7	506.371.220,0	520.637.751,4
% da DC sobre a RCL [I / RCL]	16,90 %	18,65 %	17,34 %	20,13 %
% da DCL sobre a RCL [III / RCL]	11,08 %	7,95 %	8,96 %	8,70 %
LIMITE DEFINIDO POR RESOLUÇÃO DO SENADO FEDERAL	120,00 %	120,00 %	120,00 %	120,00 %
LIMITE DE ALERTA (inciso III, §1º do art. 59 - LRF) - 48,6%	120,00 %	120,00 %	120,00 %	120,00 %

OUTROS VALORES NÃO INTEGRANTES DA DC	SALDO EXERCÍCIO ANTERIOR	SALDO DO EXERCÍCIO DE 2019		
		Até o 1º Quadrimestre	Até o 2º Quadrimestre	Até o 3º Quadrimestre
PRECATÓRIOS ANTERIORES A 5.5.2000	588.286,6	599.572,3	0,0	0,0
PRECATÓRIOS POSTERIORES A 5.5.2000 (NÃO INCLUIDOS)	19.182,5	2.119.791,9	2.764.095,5	2.751.141,6
PASSIVO ATUARIAL	3.069.497,5	3.069.497,5	3.069.497,5	16.862.170,2
INSUFICIÊNCIA FINANCEIRA	0,0	0,0	0,0	0,0
DEPÓSITOS E CONSIGNAÇÕES SEM CONTRA PARTIDA	0,0	0,0	26.033,5	0,0
RP NÃO PROCESSADOS	43.247.328,0	18.306.001,3	13.516.960,6	14.394.252,7
ANTECIPAÇÕES DE RECEITA ORÇAMENTÁRIA - ARO	0,0	0,0	0,0	0,0
DÍVIDA CONTRATUAL DE PPP	0,0	0,0	0,0	0,0
APROPRIAÇÃO DE DEPÓSITOS JUDICIAIS - KC 151/2015	0,0	0,0	0,0	0,0

Mônica Peres Carvalho
Gerente de Contabilidade
CPF 082.787.157-00
CRC/RJ 102167/O-9 Mat. 15657

Leonardo Ramos de Oliveira
Secretário Adm. de Fazenda
Matr. 47.410 / PMBM

Rodrigo Amorim Camargo
Controlador Geral do Município
Mat. 17372 OAB/RJ 119.661

Rodrigo Drable Costa
Prefeito

TRAJETÓRIA DE AJUSTE DA DÍVIDA CONSOLIDADA LÍQUIDA EM CADA EXERCÍCIO FINANCEIRO												
Exercício Financeiro	2001			2002			2003			2004		
	3º Quadrimestre			Quadrimestre			Quadrimestre			Quadrimestre		
	DCL	Excedente ²	Redutor	1º	2º	3º	1º	2º	3º	1º	2º	3º
% da DCL sobre a RCL												
% Limite de Endividamento												
Exercício Financeiro	2005			2006			2007			2008		
	Quadrimestre			Quadrimestre			Quadrimestre			Quadrimestre		
	1º	2º	3º	1º	2º	3º	1º	2º	3º	1º	2º	3º
% da DCL sobre a RCL												
% Limite de Endividamento												
Exercício Financeiro	2009			2010			2011			2012		
	Quadrimestre			Quadrimestre			Quadrimestre			Quadrimestre		
	1º	2º	3º	1º	2º	3º	1º	2º	3º	1º	2º	3º
% da DCL sobre a RCL												
% Limite de Endividamento												
Exercício Financeiro	2013			2014			2015			2016		
	Quadrimestre			Quadrimestre			Quadrimestre			Quadrimestre		
	1º	3º	3º	1º	2º	3º	1º	2º	3º	1º	2º	3º
% da DCL sobre a RCL												
% Limite de Endividamento												
Exercício Financeiro	2017			2018								
	Quadrimestre			Quadrimestre								
	1º	2º	3º	1º	2º	3º						
% da DCL sobre a RCL												
% Limite de Endividamento												

² O excedente em relação ao limite apurado ao final do exercício de 2001 deverá ser reduzido, no mínimo, à proporção de 1/15 (um quinze avo) a cada exercício financeiro. O valor

mcarval
Mônica Peres Carvalho
Gerente de Contabilidade
CPF 082.787.157-00
CRC/RJ 102167/O-9 Mat. 15657

Leonardo Ramos de Oliveira
Leonardo Ramos de Oliveira
Secretário Municipal de Fazenda
Matr. 11.476 / PM/BM

Rodrigo Amorim Camargo
Rodrigo Amorim Camargo
Controlador Geral do Município
Mat. 17372 OAB/RJ 119.661

Rodrigo Drable Costa
Rodrigo Drable Costa
Prefeito

CHEFE DO PODER EXECUTIVO: RODRIGO DRABLE COSTA
RESPONSÁVEL PELO CONTROLE INTERNO: RODRIGO AMORIM CAMARGO
RESPONSÁVEL PELA ADMINISTRAÇÃO FINANCEIRA: LEONARDO RAMOS DE OLIVEIRA

MONITORIO DE GARANTIAS
RELATÓRIO DE GESTÃO FISCAL
DEMONSTRATIVO DAS GARANTIAS E CONTRAGARANTIAS DE VALORES
ORÇAMENTOS FISCAL E DA SEGURIDADE SOCIAL
PERÍODO DE REFERÊNCIA : 3º Quadrimestre / 2019

LRF, art 55, inciso I, alínea "c" e art. 40, § 1º - Anexo 3

R\$1,00

GARANTIAS CONCEDIDAS	SALDO DO EXERCÍCIO ANTERIOR	SALDO DO EXERCÍCIO DE 2019		
		Até o 1º Quadrimestre	Até o 2º Quadrimestre	Até o 3º Quadrimestre
AOS ESTADOS (I)	0,0	0,0	0,0	0,0
Em operações de Crédito Externas	0,0	0,0	0,0	0,0
Em Operações de Crédito Internas	0,0	0,0	0,0	0,0
AOS MUNICÍPIOS (II)	0,0	0,0	0,0	0,0
Em operações de Crédito Externas	0,0	0,0	0,0	0,0
Em Operações de Crédito Internas	0,0	0,0	0,0	0,0
ÀS ENTIDADES CONTROLADAS(III)	0,0	0,0	0,0	0,0
Em operações de Crédito Externas	0,0	0,0	0,0	0,0
Em Operações de Crédito Internas	0,0	0,0	0,0	0,0
POR MEIO DE FUNDOS E PROGRAMAS (IV)	0,0	0,0	0,0	0,0
TOTAL GARANTIAS CONCEDIDAS (V)=(I+II+III+IV)	0,0	0,0	0,0	0,0
RECEITA CORRENTE LÍQUIDA - RCL (VI)	482.822.171,1	513.672.150,7	506.371.220,0	520.637.751,4
% do TOTAL DAS GARANTIAS sobre a RCL	0,00 %	0,00 %	0,00 %	0,00 %
LIMITE DEFINIDO POR RESOLUÇÃO DO SENADO FEDERAL	22,00 %	22,00 %	22,00 %	22,00 %

CONTRAGARANTIAS RECEBIDAS	SALDO DO EXERCÍCIO ANTERIOR	SALDO DO EXERCÍCIO DE 2019		
		Até o 1º Quadrimestre	Até o 2º Quadrimestre	Até o 3º Quadrimestre
DOS ESTADOS (VII)	0,0	0,0	0,0	0,0
Em Garantia às Operações de Crédito Externas	0,0	0,0	0,0	0,0
Em Garantia às Operações de Crédito Internas	0,0	0,0	0,0	0,0
DOS MUNICÍPIOS (VIII)	0,0	0,0	0,0	0,0
Em Garantia às Operações de Crédito Externas	0,0	0,0	0,0	0,0
Em Garantia às Operações de Crédito Internas	0,0	0,0	0,0	0,0
DAS ENTIDADES CONTROLADAS (IX)	0,0	0,0	0,0	0,0
Em Garantia às Operações de Crédito Externas	0,0	0,0	0,0	0,0
Em Garantia às Operações de Crédito Internas	0,0	0,0	0,0	0,0
EM GARANTIAS POR MEIO DE FUNDOS E PROGRAMAS (X)	0,0	0,0	0,0	0,0
TOTAL CONTRAGARANTIAS RECEBIDAS (XI)=(VII+VIII+IX+X)	0,0	0,0	0,0	0,0

MEDIDAS CORRETIVAS :

Nota :

O limite do saldo global das garantias concedidas pelo Município poderá ser elevado para 32% da RCL, desde que, cumulativamente, quando aplicável, o garantidor obedeça às normas fixas nos incisos I a IV do parágrafo único do artigo 9º da Resolução SF nº 43/2001, com redação dada pela Resolução SF nº 3/2002, publicada no D.O.U. de 03/04/2002.

mcarvalho
Mônica Peres Carvalho
Gerente de Contabilidade
CPF 082.787.157-00
CRC/RJ 102167/O-9 Mat. 15657

Leonardo Ramos de Oliveira
Leonardo Ramos de Oliveira
Secretário Municipal de Fazenda
Mat. 177.470 / PMSM

Rodrigo Amorim Camargo
Rodrigo Amorim Camargo
Controlador Geral do Município
Mat. 17372 OAB/RJ 119.664

Rodrigo Drable Costa
Rodrigo Drable Costa
Prefeito

MUNICÍPIO DE BARRA MANSA
RELATÓRIO DE GESTÃO FISCAL
DEMONSTRATIVO DAS OPERAÇÕES DE CRÉDITO
ORÇAMENTOS FISCAL E DA SEGURIDADE SOCIAL
PERÍODO DE REFERÊNCIA : 3º Quadrimestre / 2019

LRF, art 55, inciso I, alínea "d" e Inciso III alínea "c" - Anexo 4

R\$1,00

OPERAÇÕES DE CRÉDITO	OPERAÇÕES REALIZADAS Até o 3º Quadrimestre	
	No Quadr.	Até o Quadr.(a)
Mobiliária	0,0	0,0
Interna	0,0	0,0
Externa	0,0	0,0
Contratual	0,0	0,0
Interna	0,0	0,0
Empréstimos	0,0	0,0
Aquisição Financiada de Bens e Arredondamento Mercantil Financeiro	0,0	0,0
Antecipação de Receita pela Venda a Termo de Bens e Serviços	0,0	0,0
Assunção, reconhecimento e Confissão de Dívidas (LRF, art. 29, § 1º)	0,0	0,0
Operações de crédito não sujeitas ao limite de contratação (I)	0,0	0,0
Externa	0,0	0,0
Empréstimos	0,0	0,0
Aquisição Financiada de Bens e Arredondamento Mercantil Financeiro	0,0	0,0
Antecipações de Receitas pela Venda a Termo de Bens e Serviços	0,0	0,0
Assunção, Reconhecimento e Confissão de Dívidas (LRF, art. 29 §1º)	0,0	0,0
Operações de crédito não sujeitas ao limite de contratação (II)	0,0	0,0
TOTAL (III)	0,0	0,0
APURAÇÃO DO CUMPRIMENTO DOS LIMITES	VALOR	% SOBRE RCL
RECEITA CORRENTE LÍQUIDA - RCL (IV)	520.637.751,41	--
OPERAÇÕES VEDADAS (V)	--	--
TOTAL CONSIDERADO PARA FINS DE APURAÇÃO DO CUMPRIMENTO DO LIMITE (VI) = (IIIa + V - Ia - IIb)	0,00	0,00 %
LIMITE GERAL DEFINIDO POR RESOLUÇÃO DO SENADO FEDERAL PARA AS OPERAÇÕES DE CRÉDITO INTERNAS E EXTERNAS (Inciso I do artigo 7º da Resolução SF nº 43/2001)	83.302.040,23	16 %
LIMITE DE ALERTA (inciso III do §1º do art.59 da LRF) - <%>	74.971.836,20	14,4 %
OPERAÇÕES DE CRÉDITO POR ANTECIPAÇÃO DA RECEITA sobre a RCL	0,00	0,00 %
LIMITE DEFINIDO POR RESOLUÇÃO DO SENADO FEDERAL PARA AS OPERAÇÕES DE CRÉDITO POR ANTECIPAÇÃO DA RECEITA	36.444.642,60	7 %
OUTRAS OPERAÇÕES QUE INTEGRAM A DÍVIDA CONSOLIDADA	VALOR REALIZADO	
	No Quadr.	Até o Quadr.(a)
Parcelamentos de Dívidas	0,00	0,00
Tributos	0,00	0,00
Contribuições Previdenciárias	0,00	0,00
FGTS	0,00	0,00
Operações de reestruturação e recomposição do principal de dívidas	--	--

Nota :

Mônica Peres Carvalho
Mônica Peres Carvalho
Gerente de Contabilidade
CPF 082.787.157-00
CRC/RJ 102167/O-9 Matr. 15657

Leonardo Ramos de Oliveira
Leonardo Ramos de Oliveira
Secretário Mun. de Fazenda
Matr. 17.470 / PMA

Rodrigo Amorim Camargo
Rodrigo Amorim Camargo
Controlador Geral do Município
Mat. 17372 OAB/RJ 119.951

Rodrigo Drable Costa
Rodrigo Drable Costa
Prefeito

CHEFE DO PODER EXECUTIVO: RODRIGO DRABLE COSTA
RESPONSÁVEL PELO CONTROLE INTERNO: RODRIGO AMORIM CAMARGO
RESPONSÁVEL PELA ADMINISTRAÇÃO FINANCEIRA: LEONARDO RAMOS DE OLIVEIRA
CICLO: Março 2020 Data de Emissão: 06/04/2020 17:19h

Anexo 4 do RGF

MUNICÍPIO DE BARRA MANSA - PODER EXECUTIVO
RELATÓRIO DE GESTÃO FISCAL
DEMONSTRATIVO DA DISPONIBILIDADE DE CAIXA E DOS RESTOS A PAGAR
PERÍODO DE REFERÊNCIA : 3º Quadrimestre / 2019

RGF - Anexo 5 (LRF, art 55, Inciso III, alínea "a")

R\$ 1,00

IDENTIFICAÇÃO DOS RECURSOS	DISPONIBILIDADE DE CAIXA BRUTA (a)	OBRIGAÇÕES FINANCEIRAS					INSUFICIÊNCIA FINANCEIRA VERIFICADA NO CONSORCIO PÚBLICO (f)	DISPONIBILIDADE DE CAIXA LÍQUIDA (antes da inscrição de restos a pagar não processados) (g) = (a - (b + c + d + e) - f)	Restos a Pagar Empenhados e Não Liquidados do Exercício (h)	Empenhos Não Liquidados Cancelados (Não inscritos Por Insuficiência Financeira) (i)	Disponibilidade Caixa Líquida Depois de inscrição de restos a pagar não processados (j) = (g - h)
		Restos a Pagar Liquidados e Não Pagos De exercícios anteriores (b)	Do exercício (c)	Restos a Pagar Empenhados e Não Liquidados de Exercícios Anteriores (d)	Demais Obrigações Financeiras (e)						
TOTAL DOS RECURSOS VINCULADOS (l)	74.213.495,2	5.325.999,7	86.624,6	8.947.414,7	4.373.564,7		55.179.931,5	6.984.826,3	0,0	48.298.105,2	
Receitas de Impostos e Transferências de Impostos Educação	0,0	6.297.901,4	0,0	2.151.910,9	0,0		-8.449.812,3	0,0	0,0	-8.449.812,3	
Transferências do FUNDEB	5.927,8	692.292,4	0,0	77.076,7	0,0		-763.441,3	0,0	0,0	-763.441,3	
Outros Recursos Destinados à Educação	193.086,5	436.297,9	0,0	-1.657.515,3	0,0		1.390.303,9	0,0	0,0	1.390.303,9	
Receitas de Impostos e Transferências de Impostos - Saúde	2.193.993,3	0,0	0,0	0,0	0,0		2.193.993,3	0,0	0,0	2.193.993,3	
Outros Recursos Destinados à Saúde	22.307.522,8	840.744,3	0,0	1.464.393,5	0,0		20.002.385,0	0,0	0,0	20.002.385,0	
Recursos Destinados à Assistência Social	728.473,2	0,0	0,0	-20.466,9	0,0		748.940,1	0,0	0,0	748.940,1	
Recursos destinados ao RPPS - Plano Previdenciário	13.657.077,7	-91.019,6	55.865,1	9.181,8	1.923.574,6		11.759.485,6	82.825,2	0,0	11.676.660,6	
Recursos destinados ao RPPS - Plano Financeiro	193.742,6	-180.572,9	30.769,5	-754,8	0,0		350.300,8	0,0	0,0	350.300,8	
Recursos de Operações de Crédito (exceto destinados à Educação e Saúde)	0,0	239.171,9	0,0	1.415.748,9	0,0		-1.645.920,8	0,0	0,0	-1.645.920,8	
Recursos de Alienação de Bens/Ativos	0,0	0,0	0,0	0,0	0,0		0,0	0,0	0,0	0,0	
Outros Destinações Vinculadas de Recursos	34.951.871,3	-2.499.855,7	0,0	5.407.939,9	2.449.990,1		29.599.997,0	6.802.001,1	0,0	22.797.995,9	
TOTAL DOS RECURSOS NÃO VINCULADOS (ll)	32.457.799,2	13.825.986,9	441.647,6	-3.316.640,6	23.948.406,3		-2.248.331,0	1.823.819,8	0,0	-4.172.150,8	
Recursos Ordinários	21.731.257,4	18.494.319,6	441.647,6	-4.490.036,8	23.948.141,0		-16.562.814,0	1.185.095,9	0,0	-17.747.909,9	
Outros Recursos não vinculados	10.719.511,8	-4.668.632,7	0,0	1.173.396,2	285,3		14.214.483,0	838.723,9	0,0	13.575.799,1	
TOTAL (III) = (I) + (II)	106.669.294,4	19.551.986,6	528.272,2	5.530.774,1	28.221.971,0		52.931.600,5	8.708.646,1	0,0	44.122.954,4	

Monica Peres Carvalho
 Gerente de Contabilidade
 CPF: 082.787.157-00
 CRC/RJ 10216710-9 Mat. 15857

Leonardo Ramos de Oliveira
 Secretário de Administração
 Matr. 17370/PK/AM

Rodrigo Amorim Camargo
 Controlador Geral do Município
 Matr. 17372 OAB/RJ 119.061

Rodrigo Drabbe Costa
 Prefeito

CHEFE DO PODER EXECUTIVO: RODRIGO DRABBE COSTA
 RESPONSÁVEL PELO CONTROLE INTERNO: RODRIGO AMORIM CAMARGO
 RESPONSÁVEL PELA ADMINISTRAÇÃO FINANCEIRA: LEONARDO RAMOS DE OLIVEIRA


MUNICÍPIO DE BARRA MANSA - PODER EXECUTIVO
RELATÓRIO DE GESTÃO FISCAL
DEMONSTRATIVO DOS LIMITES
ORÇAMENTOS FISCAL E DA SEGURIDADE SOCIAL
PERÍODO DE REFERÊNCIA : 3º Quadrimestre / 2019


LRF, art 48 - Anexo 6 (Demonstrativo Simplificado do Relatório de Gestão Fiscal)


R\$ 1,00

RECEITA CORRENTE LÍQUIDA	VALOR ATÉ O BIMESTRE	
Receita Corrente Líquida	520.637.751,4	
Receita Corrente Líquida Ajustada	520.637.751,4	
DESPESA COM PESSOAL	VALOR	% SOBRE A RCL
Total da Despesa com Pessoal - TDP	207.063.144,5	39,77 %
Limite Legal (inciso III, art. 20 da LRF)	281.144.385,8	54,00 %
Limite Prudencial (§ único, art. 22 da LRF)	267.087.166,5	51,30 %
Limite de Alerta	253.029.947,2	48,60 %
DÍVIDA	VALOR	% SOBRE A RCL
Dívida Consolidada Líquida	45.309.383,4	8,70 %
Limite Definido por Resolução do Senado Federal	624.765.301,7	120,00 %
GARANTIA DE VALORES	VALOR	% SOBRE A RCL
Total das Garantias	0,0	0,00 %
Limite Definido por Resolução do Senado Federal	0,0	22,00 %
OPERAÇÕES DE CRÉDITO	VALOR	% SOBRE A RCL
Operações de Crédito Internas e Externas	0,0	0,00 %
Operações de Crédito por Antecipação da Receita	0,0	0,00 %
Limite Definido por Resolução do Senado Federal para Operações de Crédito Internas e Externas	83.302.040,2	16,00 %
Limite Definido por Resolução do Senado Federal para Operações de Crédito por Antec. da Receita	36.444.642,6	7,00 %
RESTOS A PAGAR	Inscrição em Restos a Pagar Empenhados e Não Liquidados	Disponibilidade de Caixa Líquida (após a Inscrição em Restos Pag Não Proc)
Valor apurado nos demonstrativos respectivos	9.119.445,5	44.122.954,4

Nota :


Mônica Peres Carvalho
Gerente de Contabilidade
CPF 082.787.157-00
CRC/RJ 102167/O-9 Matr. 15657


Leonardo Ramos de Oliveira
Secretário Mun. de Fazenda
Matr. 17.476 / PMBM


Rodrigo Amorim Camargo
Controlador Geral do Município
Mat. 17372 OAB/RJ 119.661


Rodrigo Drable Costa
Prefeito

CHEFE DO PODER EXECUTIVO: RODRIGO DRABLE COSTA
RESPONSÁVEL PELO CONTROLE INTERNO: RODRIGO AMORIM CAMARGO
RESPONSÁVEL PELA ADMINISTRAÇÃO FINANCEIRA: LEONARDO RAMOS DE OLIVEIRA

SIGFIS - Versão 2020

Data de Emissão: 06/04/2020 17:13h

Anexo 6 do RGF

GF - ANEXO 1

DEMONSTRATIVO CONSOLIDADO DO RELATÓRIO DE GESTÃO FISCAL
DEMONSTRATIVO DA DESPESA COM PESSOAL
ORÇAMENTOS FISCAL E DA SEGURIDADE SOCIAL - PERÍODO DE REFERÊNCIA : 3º Quadrimestre / 2019

R\$ 1.000

DESPESA COM PESSOAL	DESPESA EXECUTADAS (Últimos 12 Meses)												INSCRITAS EM RP MÓD PROCESSADOS	
	Jan/2019	Feb/2019	Mar/2019	Abr/2019	Mai/2019	Jun/2019	Jul/2019	Agô/2019	Sep/2019	Out/2019	Nov/2019	Dez/2019		Últ. 12 Meses
DESPESA BRUTA COM PESSOAL (II)	24.472.875,96	22.269.761,43	22.604.632,36	21.700.323,31	25.642.216,05	30.865.322,82	24.323.753,63	22.220.854,25	21.745.983,47	22.028.060,38	24.539.771,96	33.728.666,69	299.097.731,54	2.185.284,32
Pessoal Ativo	16.107.175,44	15.121.444,41	16.069.100,45	15.093.123,44	19.007.187,51	21.182.594,32	17.642.489,62	15.481.634,37	16.139.578,93	15.354.857,44	17.472.393,26	23.649.751,26	210.001.228,32	2.173.34,93
Vencimentos, Variações e Outras Despesas Variáveis	16.068.344,69	13.484.401,18	13.020.373,76	14.320.587,73	14.281.667,83	18.443.085,23	14.346.044,63	13.527.306,77	14.490.407,94	11.968.876,08	15.237.778,66	22.779.982,35	182.944.636,65	-569.232,66
Outros Benefícios Previdenciários	2.050.191,76	2.218.933,31	3.049.246,96	761.665,64	4.745.628,23	1.724.647,43	3.287.003,75	1.941.166,96	3.641.589,19	3.393.923,35	2.232.248,28	855.840,05	29.892.184,11	1.946.656,41
Benefícios Previdenciários	50.838,99	8.079,92	9.509,73	11.088,77	9.881,45	14.861,68	9.341,24	16.150,64	7.982,76	12.059,01	22.282,32	33.921,68	202.408,77	596.712,18
Despesa Inicial e Pensionista	6.305.700,52	6.575.303,02	6.474.936,44	6.553.496,47	6.593.838,04	9.718.754,50	6.823.674,01	6.723.149,88	6.533.213,59	6.624.400,14	8.816.824,70	10.003.806,41	82.518.997,77	4.518,99
Aposentadorias, Reservas e Reformas	5.569.830,32	5.765.362,49	5.728.307,91	5.805.798,14	5.832.663,10	8.586.816,66	5.872.288,23	5.933.869,20	5.791.106,89	5.869.018,03	6.042.764,81	6.847.558,85	75.644.895,23	4.518,99
Pensões	735.770,20	749.940,53	746.528,53	737.688,33	761.174,94	1.132.937,84	751.085,78	792.280,38	762.114,69	755.382,11	773.059,89	1.156.249,55	9.874.182,48	0,00
Outros Benefícios Previdenciários	0,00	0,00	0,00	0,00	0,00	0,00	0,00	0,00	0,00	0,00	0,00	0,00	0,00	0,00
Outras Despesas de Pessoal Decorrentes de Contratos de Terc. (art. 18, §1º LRF)	0,00	52.044,00	40.885,50	43.726,50	48.190,50	53.344,00	57.590,00	53.080,00	53.083,00	46.810,00	51.628,00	75.304,00	577.505,50	7.690,00
Despesas não Computadas (art. 19, § 1º da LRF) (II)	6.149.031,37	6.253.879,81	6.338.093,76	6.482.035,88	6.428.336,12	9.630.007,98	6.464.344,58	6.593.319,60	6.468.594,06	6.519.371,76	6.528.735,95	9.729.767,87	89.497.424,34	2.176,32
Despesas por Demissão e Incentivos à Demissão Voluntária	8.954,00	26.328,33	10.043,00	54.232,57	13.878,09	80.455,75	3.025,00	38.598,99	30.444,66	49.297,33	14.278,00	6.768,29	334.342,01	0,00
Decorrentes de Decisão Judicial	0,00	0,00	0,00	0,00	0,00	0,00	0,00	0,00	0,00	0,00	0,00	0,00	0,00	0,00
Despesas de Exercícios Anteriores	0,00	0,00	0,00	0,00	0,00	0,00	0,00	0,00	0,00	0,00	0,00	0,00	0,00	0,00
mativos e Pensões com Recursos Vinculados	6.140.077,37	6.227.550,48	6.238.056,76	6.407.783,31	6.414.458,53	9.599.552,13	6.461.959,58	6.502.720,61	6.438.119,40	6.470.074,43	6.512.577,95	9.729.001,69	83.893.082,33	2.176,32
DESPESA LÍQUIDA COM PESSOAL (III) = (I - II)	18.323.944,59	16.004.902,62	16.568.525,63	15.238.289,43	19.220.879,33	21.386.724,54	17.859.589,05	15.721.584,65	16.277.269,41	15.506.695,82	17.812.376,01	23.999.098,72	216.000.307,20	2.931.028,60
APURAÇÃO DO CUMPRIMENTO DO LIMITE LEGAL													% SOBRE A RCL AJUSTADA	
ECHEITA CORRENTE LÍQUIDA - RCL (IV)													520.837.781,41	
Transferências obrigatórias da União relativas às emendas individuais (V) (§ 13, art. 166 da CF)													0,00	
RECEITA CORRENTE LÍQUIDA AJUSTADA (VI)													520.837.781,41	
DESPESA TOTAL COM PESSOAL - DTP (VII) = (III + IV)													217.783.415,80	
MITE MÁXIMO (VIII) (Inclui I, II e III, art. 20 da LRF)													312.382.650,95	
MITE PRUDENCIAL (IX) = (0,95 x VIII) (parágrafo único do art. 22 da LRF)													296.763.518,30	
MITE DE ALERTA (X) = (0,90 x VIII) (Inclui I do § 1º do art. 59 da LRF)													281.144.385,76	

Mônica Pezes Carvalho
Gerente de Contabilidade
CPF 082.787.157-00
CRC/RJ 102.8710/9 Matr. 1565

Leonardo Neves De Oliveira
Secretário Municipal de Fazenda
Matr. 17312/1 Matr. 1561

Rodrigo Amorim Camargo
Controlador Geral do Município
Mat. 17312 OAB/RJ 119.661

Rodrigo Darbelle Costa
Prefeito

RESPONSÁVEL PELO PODER EXECUTIVO: RODRIGO DARBELLE COSTA
RESPONSÁVEL PELO CONTROLE INTERNO: RODRIGO AMORIM CAMARGO
RESPONSÁVEL PELA ADMINISTRAÇÃO FINANCEIRA: LEONARDO RAMOS DE OLIVEIRA

MUNICÍPIO DE BARRA MANSA
 DEMONSTRATIVO CONSOLIDADO DO RELATÓRIO DE GESTÃO FISCAL
 DEMONSTRATIVO DA DISPONIBILIDADE DE CAIXA E DOS RESTOS A PAGAR
 PERÍODO DE REFERÊNCIA : 3º Quadrimestre / 2019

RGF - Anexo 5 (LRF, art 55, Inciso III, alínea "a")

R\$ 1,00

IDENTIFICAÇÃO DOS RECURSOS	DISPONIBILIDADE DE CAIXA BRUTA	OBRIGAÇÕES FINANCEIRAS					INSUFICIÊNCIA FINANCEIRA VERIFICADA NO CONSORCIO PÚBLICO	DISPONIBILIDADE DE CAIXA LÍQUIDA (antes da inscrição de restos a pagar não processados)	Restos a Pagar Empenhados e Não Liquidados do Exercício	Empenhos Não Liquidados Cancelados (Não inscritos Por Insuficiência Financeira)	Disponibilidade Caixa Líquida Depois da inscrição de restos a pagar não processados (i) = (g) - (h)
		Restos a Pagar Liquidados e Não Pagos De exercícios anteriores	Do exercício	Restos a Pagar Empenhados e Não Liquidados de Exercícios Anteriores	Demais Obrigações Financeiras	(g) = (a) - (b) + c + d + e) - (f)					
TOTAL DOS RECURSOS VINCULADOS (I)	(a)	(b)	(c)	(d)	(e)	(f)	(g) = (a) - (b) + c + d + e) - (f)	(h)		(i) = (g) - (h)	
Recargas de Impostos e Transferências de Impostos Educação	74.218.485,2	5.725.959,7	86.524,6	8.947.414,7	4.373.564,7		55.179.931,5	6.994.826,3	0,0	48.295.105,2	
Transferências do FUNDEB	0,0	6.297.901,4	0,0	2.151.910,9	0,0		-8.448.812,3	0,0	0,0	-8.448.812,3	
Outros Recursos Destinados à Educação	5.927,8	692.292,4	0,0	77.076,7	0,0		-763.441,3	0,0	0,0	-763.441,3	
Recargas de Impostos e Transferências de Impostos - Saúde	169.086,5	436.297,9	0,0	-1.657.515,3	0,0		1.390.303,9	0,0	0,0	1.390.303,9	
Outros Recursos Destinados à Saúde	2.193.983,3	0,0	0,0	0,0	0,0		2.193.983,3	0,0	0,0	2.193.983,3	
Recursos Destinados à Assistência Social	22.307.522,6	840.744,3	0,0	1.464.393,5	0,0		20.002.385,0	0,0	0,0	20.002.385,0	
Recursos destinados ao RPPS - Plano Previdenciário	729.473,2	0,0	0,0	-20.466,9	0,0		748.940,1	0,0	0,0	748.940,1	
Recursos destinados ao RPPS - Plano Financeiro	13.657.077,7	-91.019,8	55.855,1	9.181,8	1.923.574,6		11.759.485,8	82.825,2	0,0	11.676.660,6	
Recursos de Operações de Crédito (exceto destinados à Educação e Saúde)	199.742,6	-190.572,9	30.769,5	-754,8	0,0		350.300,8	0,0	0,0	350.300,8	
Recursos de Alienação de Bens/Ativos	0,0	230.171,9	0,0	1.415.748,9	0,0		-1.645.920,8	0,0	0,0	-1.645.920,8	
Outros Destinações Vinculadas de Recursos	34.951.671,3	-2.499.855,7	0,0	5.407.839,9	2.449.990,1		29.593.997,0	6.802.001,1	0,0	22.791.995,9	
TOTAL DOS RECURSOS NÃO VINCULADOS (II)	32.464.890,4	13.825.989,9	441.647,6	-3.316.640,5	23.850.482,9		-2.396.286,5	1.835.984,4	0,0	-4.172.150,9	
Recursos Ordinários	21.745.378,6	18.494.319,6	441.647,6	-4.490.036,7	23.850.217,6		-16.550.798,5	1.197.140,5	0,0	-17.747.910,0	
Outros Recursos não vinculados	10.719.511,8	-4.668.632,7	0,0	1.173.396,2	265,3		14.214.483,0	638.723,9	0,0	13.575.759,1	
TOTAL (III) = (I) + (II)	108.678.386,6	19.551.646,6	528.272,2	5.530.774,2	28.224.047,6		52.843.646,0	8.720.990,7	0,0	44.122.954,3	

Monica Peres Carvalh
 Gerente de Contabilidade
 CPF 082.787.157-00
 CRC/RJ 102167/0-9 Mat. 1566

Leonardo Ramos de Oliveira
 Secretário Municipal de Finanças
 Mat. 426704-4 Mat. 426704-4

Rodrigo Amorim Camargo
 Controlador Geral do Município
 Mat. 17372 CAB/RJ 119.691

Rodrigo Drable Costa
 Prefeito

CHEFE DO PODER EXECUTIVO: RODRIGO DRABLE COSTA
 RESPONSÁVEL PELO CONTROLE INTERNO: RODRIGO AMORIM CAMARGO
 RESPONSÁVEL PELA ADMINISTRAÇÃO FINANCEIRA: LEONARDO RAMOS DE OLIVEIRA

MUNICÍPIO DE BARRA MANSA
DEMONSTRATIVO CONSOLIDADO DO RELATÓRIO DE GESTÃO FISCAL
DEMONSTRATIVO DOS LIMITES
ORÇAMENTOS FISCAL E DA SEGURIDADE SOCIAL
PERÍODO DE REFERÊNCIA : 3º Quadrimestre / 2019

LRF, art 48 - Anexo 6 (Demonstrativo Simplificado do Relatório de Gestão Fiscal)

R\$ 1,00

RECEITA CORRENTE LÍQUIDA		VALOR ATÉ O BIMESTRE	
Receita Corrente Líquida			520.637.751,4
Receita Corrente Líquida Ajustada			520.637.751,4
DESPESA COM PESSOAL			
	VALOR	% SOBRE A RCL	
Total da Despesa com Pessoal - TDP	217.783.415,8	41,83 %	
Limite Legal (inciso III, art. 19 da LRF)	312.382.650,8	60,00 %	
Limite Prudencial (§ único, art. 22 da LRF)	296.763.518,3	57,00 %	
Limite de Alerta	281.144.385,8	54,00 %	
DÍVIDA			
	VALOR	% SOBRE A RCL	
Dívida Consolidada Líquida	45.309.383,4	8,70 %	
Limite Definido por Resolução do Senado Federal	624.765.301,7	120,00 %	
GARANTIA DE VALORES			
	VALOR	% SOBRE A RCL	
Total das Garantias	0,0	0,00 %	
Limite Definido por Resolução do Senado Federal	0,0	22,00 %	
OPERAÇÕES DE CRÉDITO			
	VALOR	% SOBRE A RCL	
Operações de Crédito Internas e Externas	0,0	0,00 %	
Operações de Crédito por Antecipação da Receita	0,0	0,00 %	
Limite Definido por Resolução do Senado Federal para Operações de Crédito Internas e Externas	83.302.040,2	16,00 %	
Limite Definido por Resolução do Senado Federal para Operações de Crédito por Antec. da Receita	36.444.642,6	7,00 %	
RESTOS A PAGAR			
	Inscrição em Restos a Pagar Empenhados e Não Liquidados	Disponibilidade de Caixa Líquida (após a Inscrição em Restos Pag Não Proc)	
Valor apurado nos demonstrativos respectivos	9.119.445,5	44.122.954,3	

Nota :

monica
Mônica Peres Carvalho
 Gerente de Contabilidade
 CPF 082.787.157-00
 CRC/RJ 102167/O-9 Mat. 15657

Leonardo
Leonardo Ramos de O.
 Secretário Mun. de Fazenda
 Mat. 17.470 / PMBM

Rodrigo Amorim Camargo
Rodrigo Amorim Camargo
 Controlador Geral do Município
 Mat. 17372 OAB/RJ 119.661

Rodrigo Drable Costa
Rodrigo Drable Costa
 Prefeito

CHEFE DO PODER EXECUTIVO: RODRIGO DRABLE COSTA
 RESPONSÁVEL PELO CONTROLE INTERNO: RODRIGO AMORIM CAMARGO
 RESPONSÁVEL PELA ADMINISTRAÇÃO FINANCEIRA: LEONARDO RAMOS DE OLIVEIRA

SIGFIS - Versão 2020

Data de Emissão: 06/04/2020 17:01h

Anexo 6 do DCRGF